

QUOロゴマーク・度数表示位置規定

オリジナルカードの作成に際しましては、クオ・カードのデザイン上にクオ・カードロゴマークが必要となります。
規定の表示位置、表示方法を守ってデザインを作成してください。

作成に使用可能なクオ・カードロゴマークは
右の3タイプです。

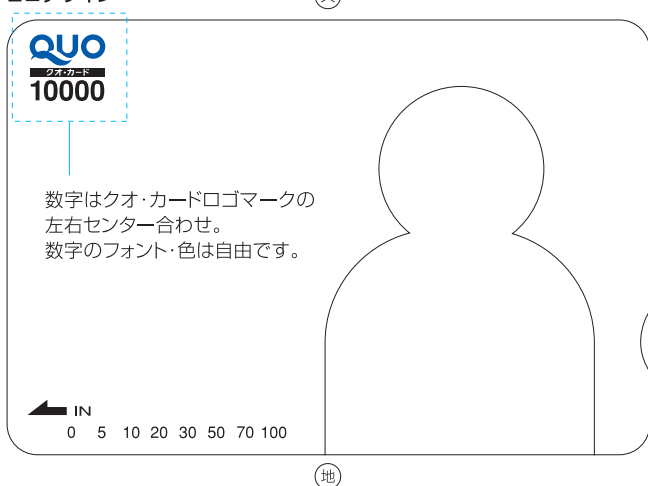


●レイアウト作成にあたりましては、以下の見本を参考に規定の位置、サイズ、印刷色を遵守した上でクオ・カードロゴマークを配置してください。


●クオ・カードロゴマークの背景に色彩がある場合には、背景色を考慮してロゴマークがはっきりと識別できるように表現してください。

クオ・カードサイズ規定 (仕上寸法:57.5×85mm)
〈クオ・カードロゴマーク表示位置目安〉

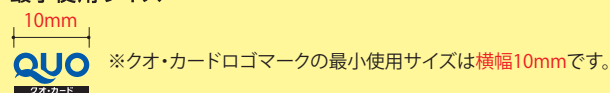
ヨコデザイン



タテデザイン



最小使用サイズ



〈設定額面表示例〉



カラー適用範囲

〈クオ・カードロゴマークをクオカードブルーとクオカードブラックで表示した場合〉

※デザインの都合上、クオ・カードロゴマークと数字が背景と同系色になる場合は、それぞれに白フチをつけてください。

※白フチの幅は、adobeイラストレーターで作成した場合、線幅0.38mm以上にしてください。

	0%	10%	20%	30%	40%	50%	60%	70%	80%	90%	100%
〈背景色〉黒											
〈背景色〉クオカードブルー											

〈クオ・カードロゴマークを白で表示した場合〉 ※帯状の「クオ・カード」部分も含めて規定の色・表示となります。

	0%	10%	20%	30%	40%	50%	60%	70%	80%	90%	100%
〈背景色〉黒											
〈背景色〉クオカードブルー											

QUOロゴマーク・度数表示位置規定

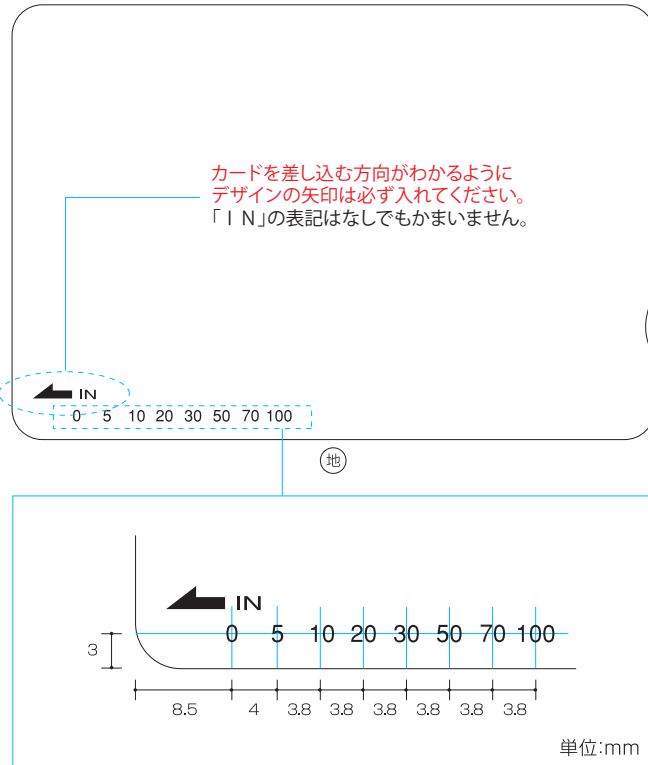
オリジナルカードのご注文にあたり、デザインデータ作成の際には **クオ・カード用トンボデータ** を使用してください。

クオ・カード度数については下記規定の表示位置・表示方法に従ってデザインを作成してください。

クオ・カード度数数字指定位置

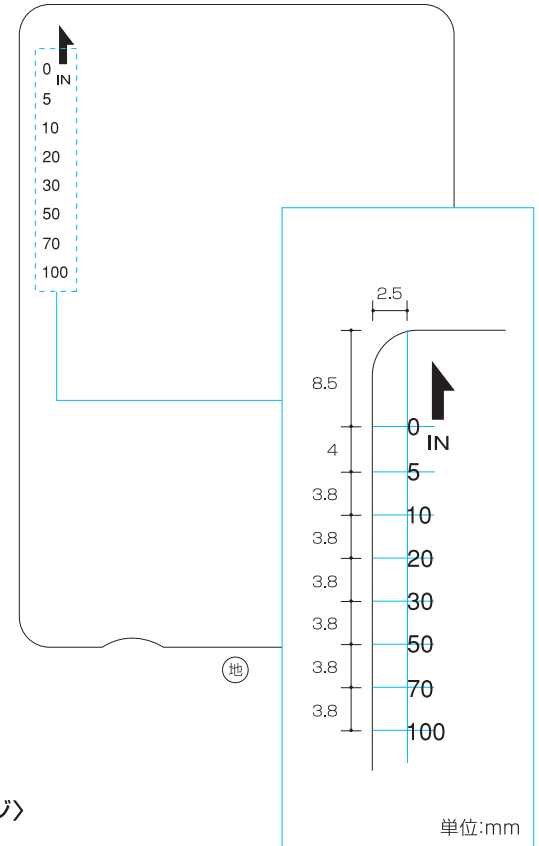
ヨコデザイン

Ⓣ



タテデザイン

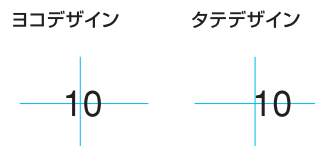
Ⓣ



〈券種別度数表示〉

300円券	0 3
500円券	0 5
700円券	0 5 7
1000円券	0 5 10
2000円券	0 5 10 20
3000円券	0 5 10 20 30
5000円券	0 5 10 20 30 50
10000円券	0 5 10 20 30 50 70 100

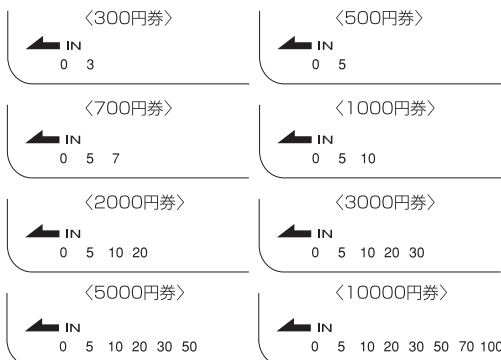
〈数字位置イメージ〉



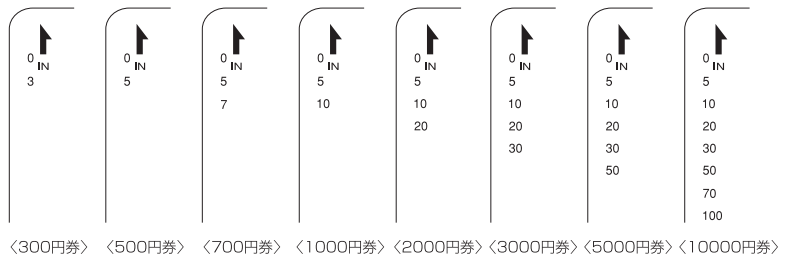
※度数が横書きの場合は、指定位置の軸点を各数字の中心に合わせ、縦書きの場合は各度数数字の左端（先頭）の数字の中心に軸点を合わせます。

〈度数数字表示例〉

ヨコデザイン



タテデザイン



その他デザインデータ作成上の規定等について
ご不明な点がございましたら、
右記お問合せ先までご連絡ください。

【お問合せ先】

株式会社クオカード お客様サービス部

〒103-0023 東京都中央区日本橋本町2-4-1 日本橋本町東急ビル内

TEL:0120-117-484 FAX:03-3243-2251

営業時間/9:00~17:00(土・日・祝日・年末年始を除く)